

POUŽÍVANÉ SYMBOLY PRE ÚDRŽBU TEXTÍLIÍ PODĽA NORMY ISO 3758 PRANIE




Vanička znázorňuje spracovanie praním v domácnosti (ručne alebo strojovo).

Používa sa na poskytovanie informácie o maximálnej teplote pri praní a maximálnom mechanickom pôsobení pri praní, ako je to znázornené v tabuľke 1.

Tabuľka 1 - Symboly postupov prania

Symbol	Postup prania
	— maximálna teplota prania 95 °C — normálny postup
	— maximálna teplota prania 70 °C — normálny postup
	— maximálna teplota prania 60 °C — normálny postup
	— maximálna teplota prania 60 °C — šetrný postup
	— maximálna teplota prania 50 °C — normálny postup
	— maximálna teplota prania 50 °C — šetrný postup
	— maximálna teplota prania 40 °C — normálny postup
	— maximálna teplota prania 40 °C — šetrný postup
	— maximálna teplota prania 40 °C — veľmi šetrný postup
	— maximálna teplota prania 30 °C — normálny postup
	— maximálna teplota prania 30 °C — šetrný postup
	— maximálna teplota prania 30 °C — veľmi šetrný postup
	— ručné pranie — maximálna teplota 40 °C
	— výrobok sa nesmie prať

BIELENIE




Trojuholník znázorňuje postup bielenia (pozri tabuľku 2).

Tabuľka 2 - Symboly bielenia

Symbol	Postup bielenia
	— môže sa používať akýkoľvek bieliaci prostriedok
	— môže sa používať len oxidačný/bezchlórový bieliaci prostriedok
	— výrobok sa nesmie bieliť

SUŠENIE



Štvorec s kruhom vnútri znázorňuje sušenie v bubnovej sušičke po postupe prania, nastavenie maximálnej teploty je znázornené jednou alebo dvomi bodkami umiestnenými vnútri symbolu, ako je znázornené v tabuľke 3.

Tabuľka 3 - Symboly sušenia v bubnovej práčke

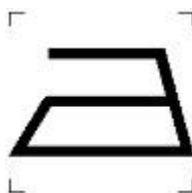
Symbol	Postup sušenia v bubnovej sušičke
	— výrobok sa môže sušiť v bubnovej sušičke — normálna teplota; teplota vzduchu max. 80 °C
	— výrobok sa môže sušiť v bubnovej sušičke — nízka teplota; teplota vzduchu max. 60 °C
	— výrobok sa nesmie sušiť v bubnovej sušičke

Čiara alebo čiary vo štvorci znázorňujú prirodzené sušenie po postupe prania (pozri tabuľku 4).

Tabuľka 4 — Symboly postupov prirodzeného sušenia





Postup prirodzeného sušenia		Postup prirodzeného sušenia v tieni	
Symbol	Popis Registračné číslo	Symbol	Popis Registračné číslo
	— sušenie zavesením na šnúre		— sušenie zavesením na šnúre v tieni
	— sušenie odkvapkávaním na šnúre		— sušenie odkvapkávaním na šnúre v tieni
	— sušenie v rozprestretom stave		— sušenie v rozprestretom stave v tieni
	— sušenie odkvapkávaním v rozprestretom stave		— sušenie odkvapkávaním v rozprestretom stave v tieni

ŽEHLENIE




Žehlička znázorňuje postup domáceho žehlenia a mangľovania s použitím pary alebo bez použitia pary, nastavenie maximálnej teploty je znázornené jednou, dvomi alebo tromi bodkami, umiestnenými v symbole, ako je znázornené v tabuľke 5.

Tabuľka 5 — Symboly žehlenia

Symbol	Postup žehlenia
	— žehlenie pri maximálnej teplote žehliacej plochy 200 °C
	— žehlenie pri maximálnej teplote žehliacej plochy 150 °C
	— žehlenie pri maximálnej teplote žehliacej plochy 110 °C bez pary — žehlenie s parou môže spôsobiť nenávratné poškodenie
	— výrobok sa nesmie žehliť

PROFESIONÁLNE OŠETROVANIE TEXTÍLIÍ



Kruh znázorňuje postup chemického čistenia a mokrého čistenia textilných výrobkov (okrem prírodných usní a kožušín), vykonávaného profesionálmi. Poskytuje informácie o jednotlivých postupoch čistenia, ako je popísané v tabuľke 6.

Tabuľka 6 — Symboly profesionálneho ošetrovania textílií

Symbol	Postup chemického čistenia
	— profesionálne chemické čistenie v <u>tetrachlóretyléne</u> a všetkých rozpúšťadlách uvedených pre symbol F — normálny postup
	— profesionálne chemické čistenie v <u>tetrachlóretyléne</u> a všetkých rozpúšťadlách uvedených pre symbol F — šetrný postup
	— profesionálne chemické čistenie v uhľovodíkoch (teplota destilácie v rozmedzí od 150 °C do 210 °C, bod vzplanutia v rozmedzí od 38 °C do 70 °C) — normálny postup
	— profesionálne chemické čistenie v uhľovodíkoch (teplota destilácie v rozmedzí od 150 °C do 210 °C, bod vzplanutia v rozmedzí od 38 °C do 70 °C) — šetrný postup
	— výrobok sa nesmie chemicky čistiť
Symbol	Postup mokrého čistenia
	— profesionálne mokré čistenie — normálny proces
	— profesionálne mokré čistenie — šetrný proces
	— profesionálne mokré čistenie — veľmi šetrný proces
	— profesionálne mokré čistenie nie je dovolené